

MEDIUM



CARATTERISTICHE TECNICHE

MEDIUM

Potenza Trattore (min - max)	[kw/hp]	40/50 - 65/90			
Larghezza di lavoro	[m]	2.00	2.30	2.50	2.50
Numero Rotori		8	9	10	10
Scatola di Trasmissione:		monovelocità cambio vel.			
Regime P.d.F.	rpm	540			
Velocità rotorii: standard	rpm	310	310	310	310/275
P.d.F. posteriore		n.p. opz.			
Limitatore cardano (standard)	B/F/C	frizione			
Regolazione rullo		meccanica con perni			
Cassa rotorii (altezza / spessore)	[mm]	80 / 4			
P.d.F. anteriore		1 3/8" z=6			
Attacco Trattore		flottante e regolabile (I cat.)			
Protezioni antinf. CE anteriori		lamiera			
Coltelli:		fissi			
Numero totale		16	18	20	20
Lunghezza	[mm]	290			
Spessore	[mm]	12			
Peso	[kg]	450	490	530	530
KIT ACCESSORI					
Rullo "B" Ø330	kg	75	81	86	86
Rullo "B" Ø385	kg	98	108	115	115
Rullo "C" Ø500	kg	90	102	110	110
Rullo "C" Ø560	kg	110	120	130	130
Rullo "PK" Ø420	kg	207	220	240	240
Rullo "E"	kg	170	200	220	220
Attacco meccanico II macchina		●	●	●	●
Barra frangizolle post. regolabile a manov.		●	●	●	●
Coppie ingranaggi cambio z=16/19		np	np	np	●


● Optional

Particolarmente adatti per terreni leggeri in abbinamento a trattori di potenza compresa tra i 50-90 Hp. Disponibile con una vasta gamma di rulli ed accessori.

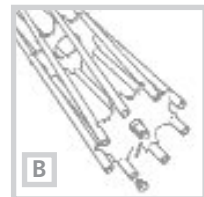
Misure: 2.00 – 2.30 – 2.50m.
Pto: 540 rpm
Scatola: monovelocità o con cambio velocità
Profondità di lavoro: 20 cm.



MEDIUM




Scatola con cambio



Scatola monovelocità



Regolazione longitudinale del rullo



Scatola con cambio di velocità e pto posteriore

Deflettore mobile

